



УПРАВЛЕНИЕ ФЕДЕРАЛЬНОЙ СЛУЖБЫ  
ГОСУДАРСТВЕННОЙ СТАТИСТИКИ  
ПО РЕСПУБЛИКЕ КРЫМ И Г. СЕВАСТОПОЛЮ

# Оптовая торговля Республики Крым



за январь-июль 2022 года



УПРАВЛЕНИЕ ФЕДЕРАЛЬНОЙ СЛУЖБЫ  
ГОСУДАРСТВЕННОЙ СТАТИСТИКИ  
ПО РЕСПУБЛИКЕ КРЫМ  
И Г. СЕВАСТОПОЛЮ

# Оптовая торговля

Республики Крым

за январь-июль 2022 года

- 01 ДИНАМИКА ОБОРОТА ОПТОВОЙ ТОРГОВЛИ
- 02 ДИНАМИКА ИНДЕКСОВ ФИЗИЧЕСКОГО ОБЪЕМА ОБОРОТА ОПТОВОЙ ТОРГОВЛИ
- 03 СТРУКТУРА ОБОРОТА ОПТОВОЙ ТОРГОВЛИ
- 04 ИЗМЕНЕНИЯ ИНДЕКСОВ ФИЗИЧЕСКОГО ОБЪЕМА ОБОРОТА ОПТОВОЙ ТОРГОВЛИ ПО ВИДАМ ЭКОНОМИЧЕСКОЙ ДЕЯТЕЛЬНОСТИ ПРЕДПРИЯТИЙ
- 05 ИНСТИТУЦИОНАЛЬНАЯ СТРУКТУРА ОБОРОТА ОПТОВОЙ ТОРГОВЛИ
- 06 ПРОДАЖА ОТДЕЛЬНЫХ ПРОДОВОЛЬСТВЕННЫХ ТОВАРОВ
- 07 ПРОДАЖА ОТДЕЛЬНЫХ НЕПРОДОВОЛЬСТВЕННЫХ ТОВАРОВ

\* Ежемесячные данные оперативной статистики





# ДИНАМИКА ОБОРОТА ОПТОВОЙ ТОРГОВЛИ\*

январь-июль 2022 г.



**198,7** млрд рублей

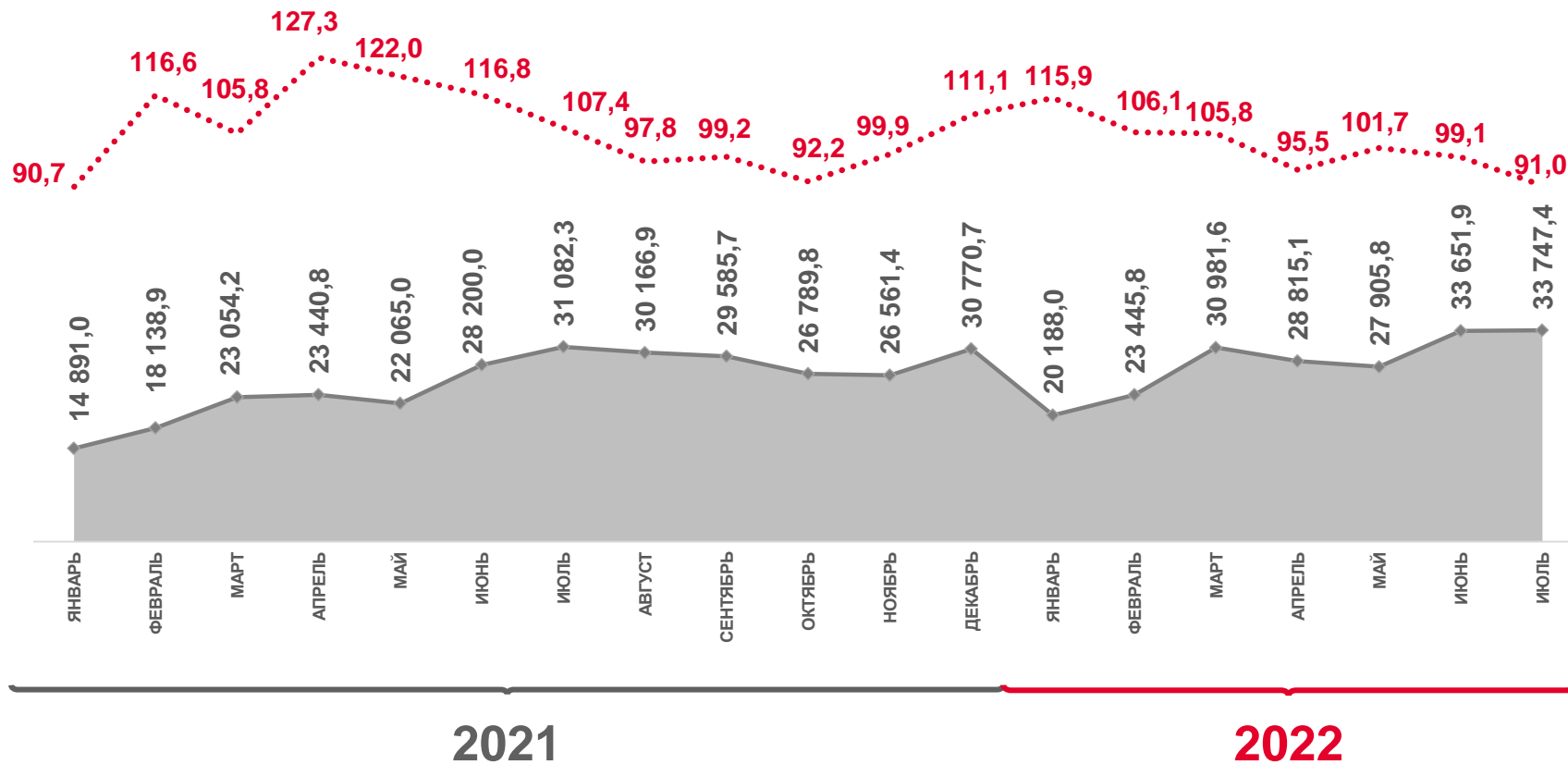
Оборот

январь-июль 2022 г.  
к январю-июлю 2021 г.



**100,7%**

Индекс физического объема, в сопоставимых ценах



Индекс физического объема, в %  
к соответствующему месяцу предыдущего года



Фактически, млн рублей

\* По оперативным данным.





# ДИНАМИКА ИНДЕКСОВ ФИЗИЧЕСКОГО ОБЪЕМА ОБОРота ОПТОВОЙ ТОРГОВЛИ\*

в % к предыдущему месяцу

июль 2022 г.  
к июню 2022 г.

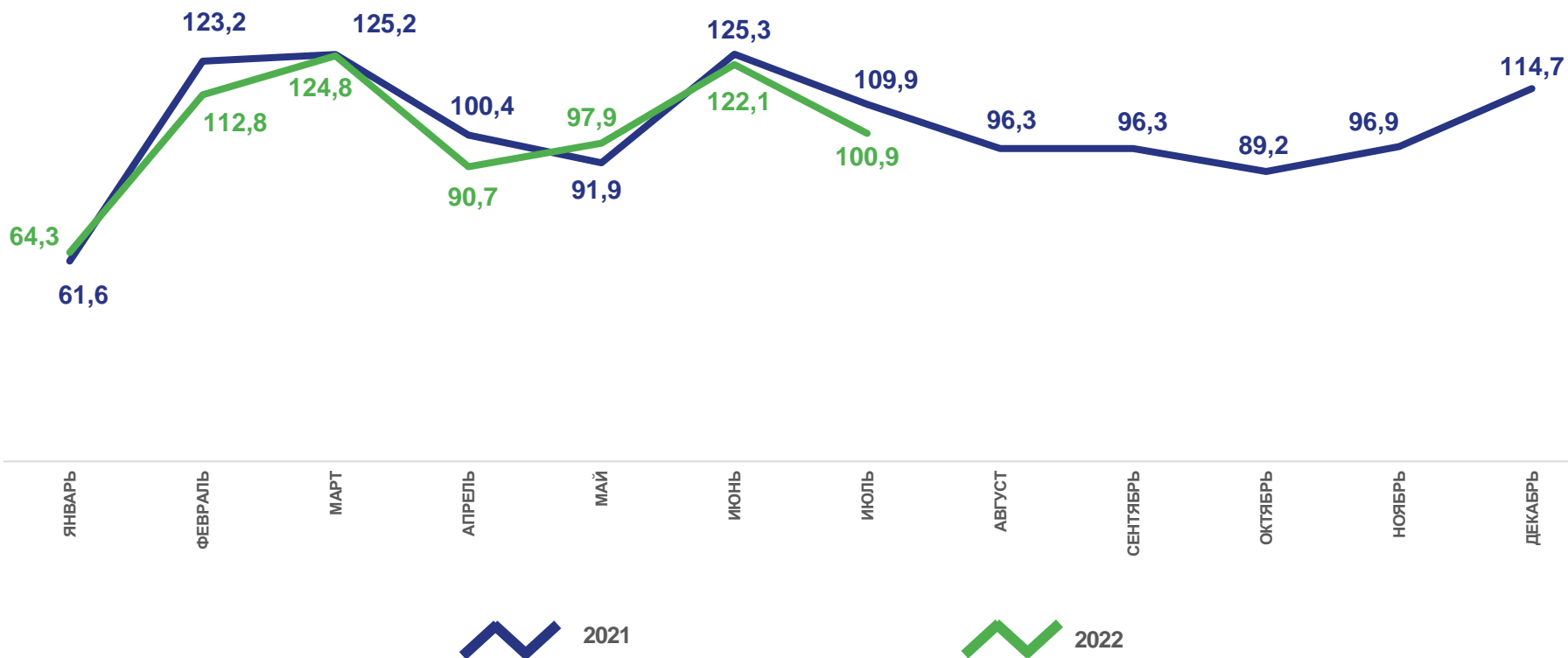


**100,9%**

июль 2022 г.  
к июлю 2021 г.



**91,0%**



\* По оперативным данным.





# СТРУКТУРА ОБОРОТА ОПТОВОЙ ТОРГОВЛИ

ЯНВАРЬ-ИЮЛЬ 2022 г.



Организации с основным видом деятельности «Оптовая торговля»

**78,3%**


**21,7%**

Организации других видов деятельности

Индекс физического объема,  
в сопоставимых ценах

январь-июль 2021 г.  
к январю-июлю 2020 г.

январь-июль 2022 г.  
к январю-июлю 2021 г.



Оборот предприятий с основным видом деятельности «Оптовая торговля»

**117,7%**

**99,3%**



Оборот предприятий других видов деятельности

**95,2%**

**106,0%**

\* По оперативным данным.



# ИЗМЕНЕНИЯ ИНДЕКСОВ ФИЗИЧЕСКОГО ОБЪЕМА ОБОРОТА ОПТОВОЙ ТОРГОВЛИ ПО ВИДАМ ЭКОНОМИЧЕСКОЙ ДЕЯТЕЛЬНОСТИ ПРЕДПРИЯТИЙ\*

январь-июль 2022 г.



**155,7** млрд рублей

Оборот организаций с основным видом деятельности «Оптовая торговля»



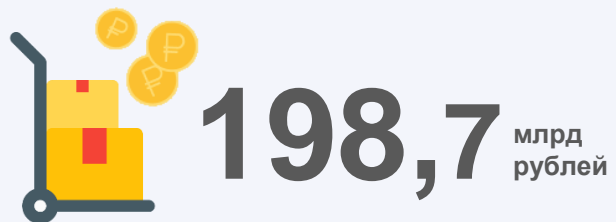
\* По оперативным данным.






# ИНСТИТУЦИОНАЛЬНАЯ СТРУКТУРА ОБОРОТА ОПТОВОЙ ТОРГОВЛИ

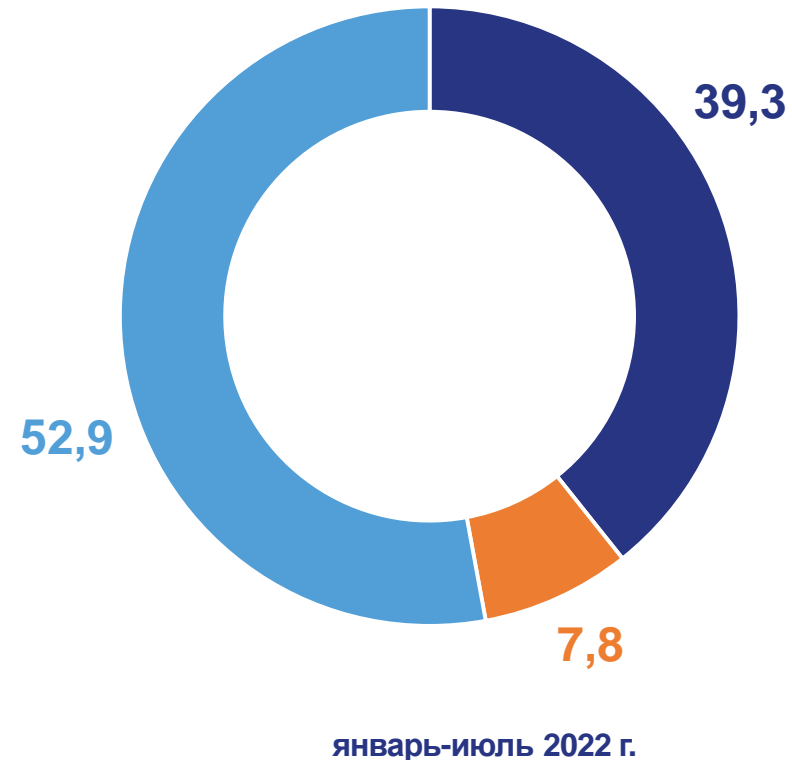
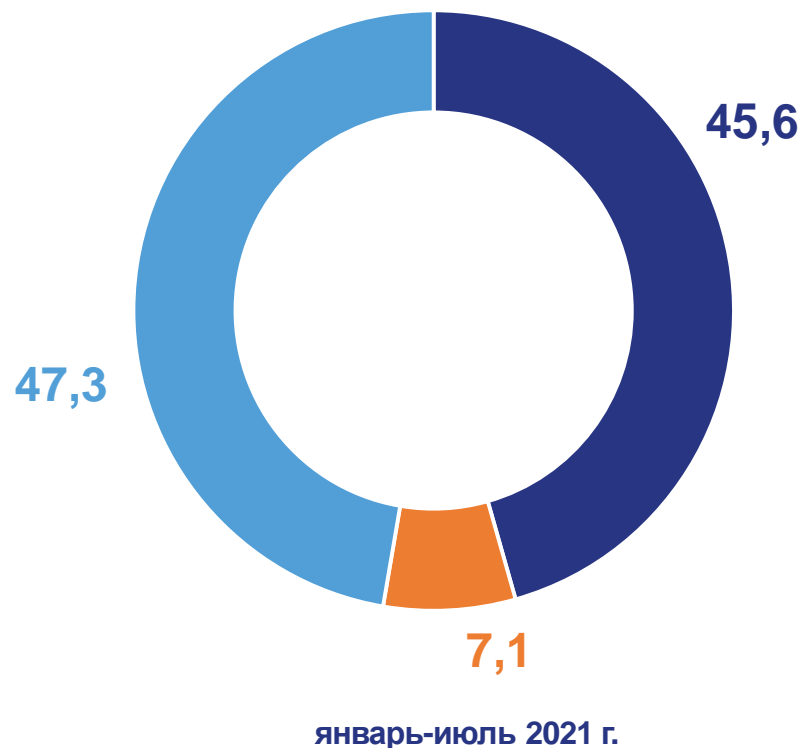
январь-июль 2022 г.



июль 2022 г.



в % к итогу



- Организации, не относящиеся к субъектам малого и среднего предпринимательства
- Субъекты среднего предпринимательства
- Субъекты малого предпринимательства

\* По оперативным данным.

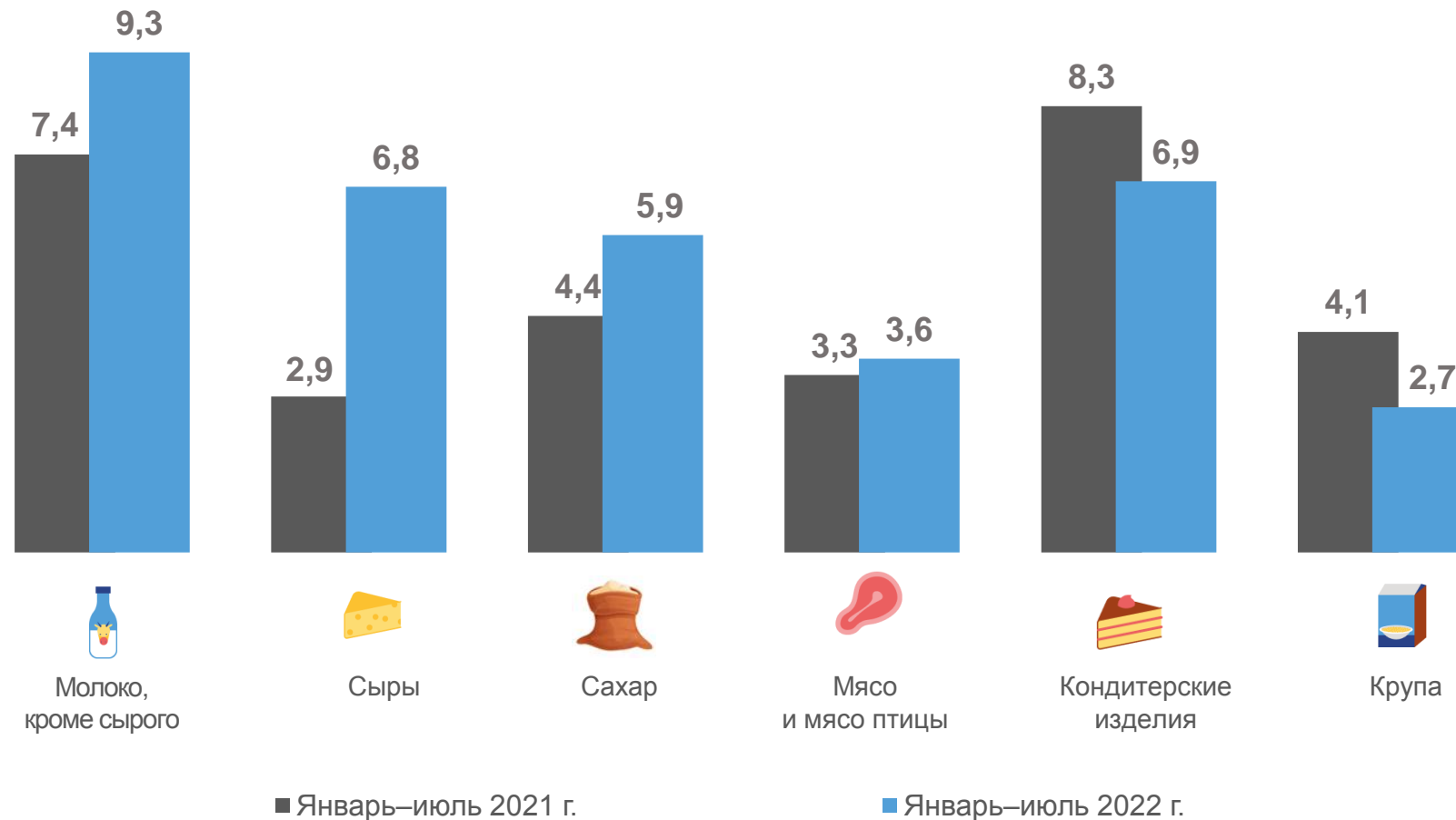


# ПРОДАЖА ОТДЕЛЬНЫХ ПРОДОВОЛЬСТВЕННЫХ ТОВАРОВ\*

ЯНВАРЬ–ИЮЛЬ 2022 г.

в % к соответствующему периоду предыдущего года

ТЫС. ТОНН



\* Крупными и средними предприятиями с основным видом деятельности «Оптовая торговля».







# ПРОДАЖА ОТДЕЛЬНЫХ НЕПРОДОВОЛЬСТВЕННЫХ ТОВАРОВ \*

ЯНВАРЬ-ИЮЛЬ 2022 г.

ТЫС. ТОНН

в % к соответствующему  
периоду предыдущего года



Дизельное топливо

**92,6**



Бензин автомобильный

**82,9**



■ Январь–июль 2021 г.

■ Январь–июль 2022 г.